

Informe de Gestión del Centro de Adopción de Animales

(Del 1 de Febrero del 2004 al 31 de Enero del 2005)

Gestionado por:
SOCIEDAD VALENCIANA PROTECTORA
DE ANIMALES Y PLANTAS



Valencia, 02 de Febrero del 2005

- 1. Resumen General de Movimientos.**
 - 1.1. Perros.**
 - 1.2. Gatos.**
 - 1.3. Otros Animales.**
 - 1.4 Recogida de Cadáveres en Vía Pública.**
- 2. Conclusiones sobre Movimientos.**

1. Resumen General de Movimientos

1.1 Perros

(sobre un total de 1.475 movimientos de entrada)

Ratios de Salidas sobre Entradas

ADOPCIONES	56,8%
RECUPERACIONES	15,9%
SUBTOTAL	72,7%

NODRIZAS	2,0%
-----------------	-------------

TRASLADOS	18,5%
------------------	--------------

EUTANASIAS	6,8%
-------------------	-------------

Un 72,7% de los perros que entran en el CAA se reincorpora a una familia (entre adopciones y recuperaciones). Esto significa que en doce meses de gestión 1.073 perros han encontrado o retornado a una familia.

1. Resumen General de Movimientos

1.1 Perros

Detalle Mensual de Entradas y Salidas

saldo inicial: 47 (A 1 DE FEBRERO)

SALDO	52	65	64	58	59	62	43	44	54	55	43	32
-------	----	----	----	----	----	----	----	----	----	----	----	----

ENTRADAS	FEB	MAR	ABRIL	MAYO	JUNIO	JULIO	AGTO	SEPT	OCT	NOV	DIC	ENE	TOT
Furgoneta	79	49	50	38	71	50	54	55	45	53	57	63	664
Policia	8	4	28	11	8	20	10	8	16	3	4	18	138
Particulares	44	68	47	44	46	48	38	40	52	50	30	47	554
Nodrizas	0	1	1	2	2	9	1	1	5	5	6	2	35
Devoluciones	10	9	4	13	3	4	9	12	8	5	4	3	84
TOTALES	141	131	130	108	130	131	112	116	126	116	101	133	1475

SALIDAS	FEB	MAR	ABRIL	MAYO	JUNIO	JULIO	AGTO	SEPT	OCT	NOV	DIC	ENE	TOT
Adopciones	54	52	61	71	59	72	83	82	74	79	73	78	838
Recuperaciones	22	15	26	22	16	11	20	18	18	11	17	39	235
Traslados	44	37	31	17	27	24	15	12	18	20	16	14	275
Nodrizas		3	0	0	5	4	2	0	4	2	3	7	30
Eutanasias	14	9	9	4	22	17	10	3	2	3	3	5	101
Escapados	2		1	0			1	0		0	1	1	6
Robados		2	3	0				0		0		0	5
TOTALES	136	118	131	114	129	128	131	115	116	115	113	144	1490

↻ Recuperaciones: perros recuperados por sus dueños.

↻ Traslados: traslados de perros al Refugio de Animales de la SVPAP en San Antonio de Benagéber.

↻ Particulares: entradas de perros errantes recogidos por ciudadanos bajo las condiciones exigidas y autorización de entrada en fecha marcada.

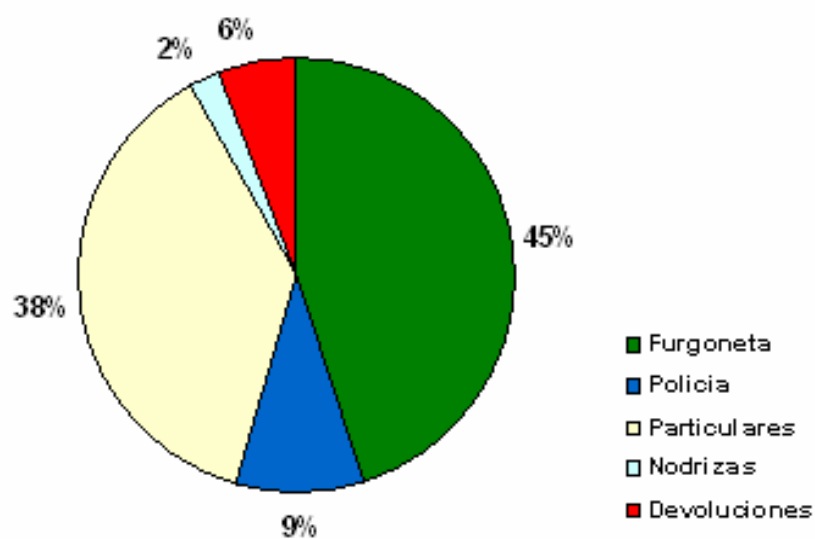
↻ Nodrizas: voluntarios que mantienen cachorros errantes en sus domicilios hasta finalizar el periodo de vacunación.

↻ Devoluciones: devoluciones de perros adoptados por los motivos justificados que se especifican en la adopción.

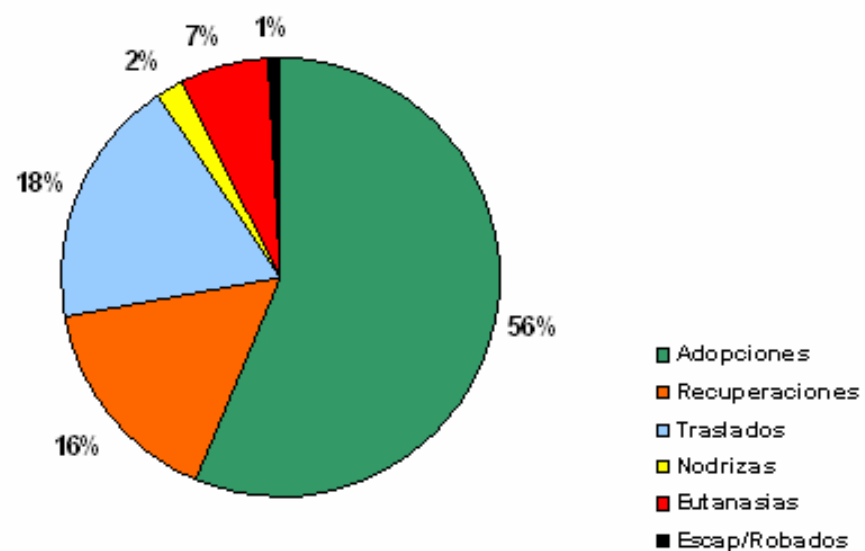
1. Resumen General de Movimientos

1.1 Perros

Distribución de Entradas



Distribución de Salidas

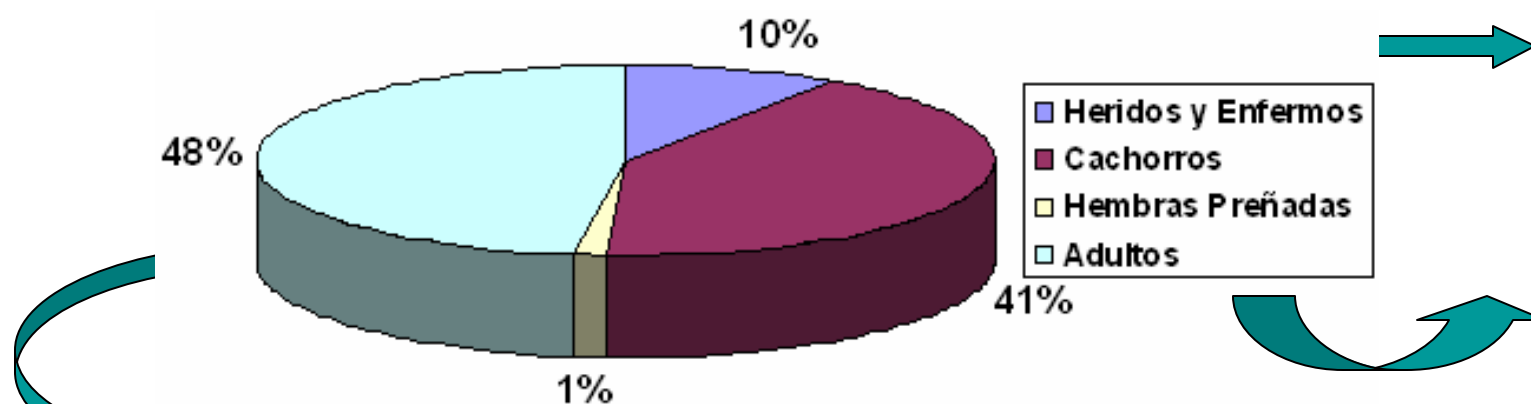


Nota.- la eutanasia se practica a aquellos animales que no tienen posibilidades de sobrevivir, según el criterio de los veterinarios de la SVPAP.

1. Resumen General de Movimientos

1.1 Perros

Tipología de las Entradas



El 4,25% se deben a ejecuciones subsidiarias o denuncias

El 11% corresponde a animales heridos, enfermos o hembras preñadas (162 perros). Se trasladan en su mayoría al Refugio de Animales de la SVPAP porque las instalaciones del CAA no tienen condiciones adecuadas de hospitalización.

Sólo el 7,46% de las entradas llevaban MICROCHIP

Sólo el 45,11% de las recuperaciones se deben a que estaban identificados con el microchip

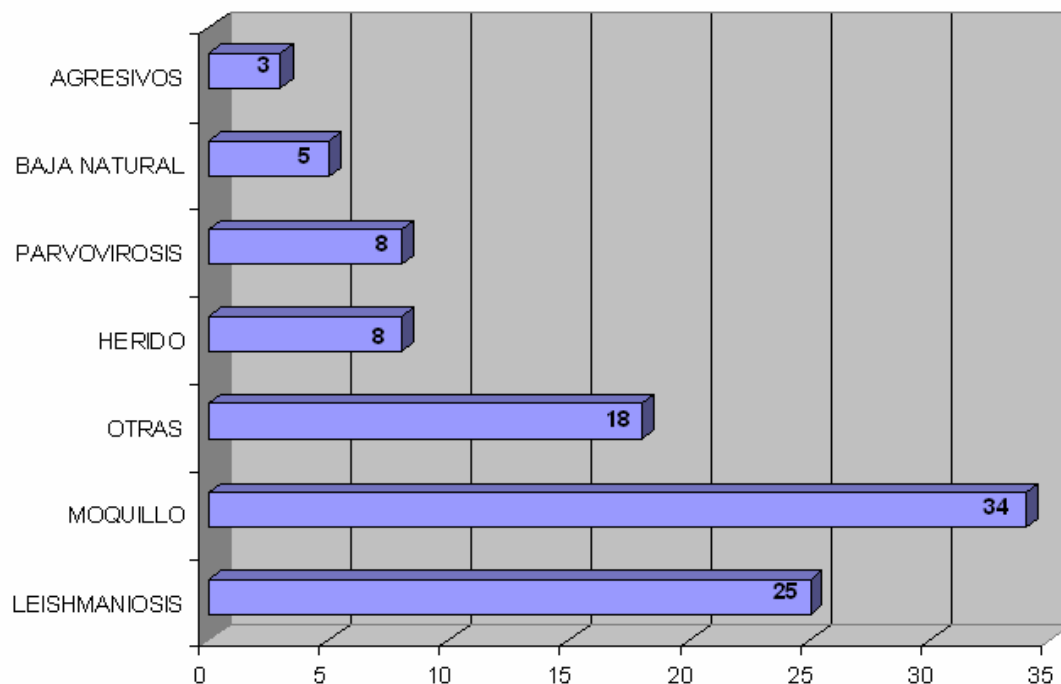
1. Resumen General de Movimientos

1.1 Perros

Tipología de las Adopciones

- Las adopciones de cachorros representan el 60% de las mismas (sin embargo suponen el 41% de las entradas).
- Las adopciones para otros municipios representan el 62% de las mismas.
- El 10% de las adopciones acaban en devolución; de ellas exactamente el 50% corresponden a cachorros.

Eutanasias y Bajas Naturales



1. Resumen General de Movimientos

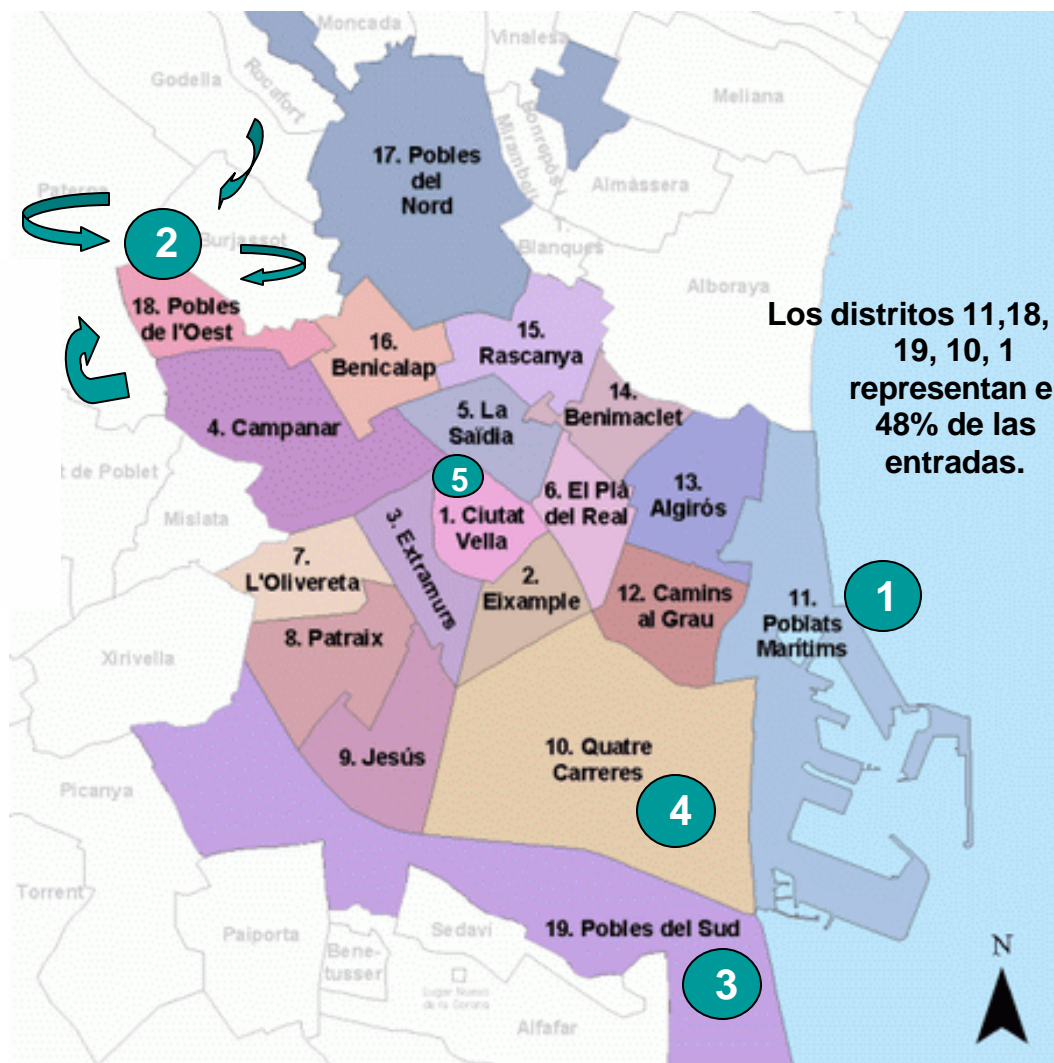
1.1 Perros

Distribución de entradas por Distritos

1	2	3	4	5	6	7
96	23	68	63	46	53	70

8	9	10	11	12	13	14
62	44	101	129	27	14	22

15	16	17	18	19
26	66	11	123	105



1. Resumen General de Movimientos

1.2 Gatos

La carencia de instalaciones para gatos, en el 2004, en el CAA ha obligado a que tuvieran que ser trasladados, de forma habitual, al Refugio. Por ello, en este informe del 2004, el tratamiento informativo es diferente, incompleto y mucho más reducido que el anterior (sobre perros).

saldo inicial: 2 (A 1 DE FEBRERO)

SALDO	2	1	8	19	23	12	8	17	19	10	10	13
-------	---	---	---	----	----	----	---	----	----	----	----	----

ENTRADAS	FEB	MAR	ABRIL	MAYO	JUNIO	JULIO	AGTO	SEPT	OCT	NOV	DIC	ENE	TOT
Furgoneta	8	7	47	50	40	34	18	47	41	33	48	82	455
Policia		1	4		1	1		1	0	0	1		9
Nodrizas				2	6	6			0	0			14
Particulares		6	10	17	20	17	36	29	26	19	11	14	205
TOTALES	8	14	61	69	67	58	54	77	67	52	60	96	683

Durante los dos primeros meses no se contabilizaron las entradas debidas al PEF* (OHT y C/D) por lo que el número real debe de ascender a 775 aprox.

PEF*: Plan de Esterilización Felina. Información:
http://www.svpap.com/en_accion/campanas_esterilizacion_felina.asp

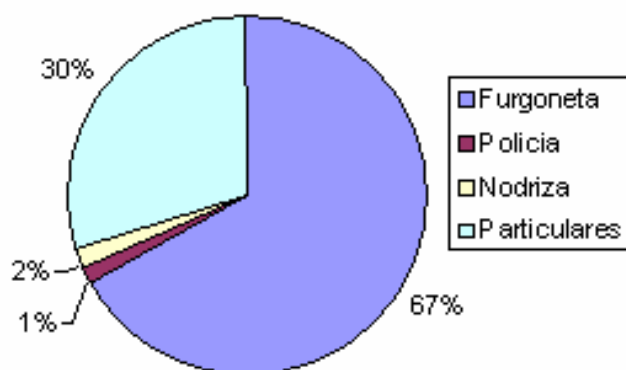
1. Resumen General de Movimientos

1.2 Gatos

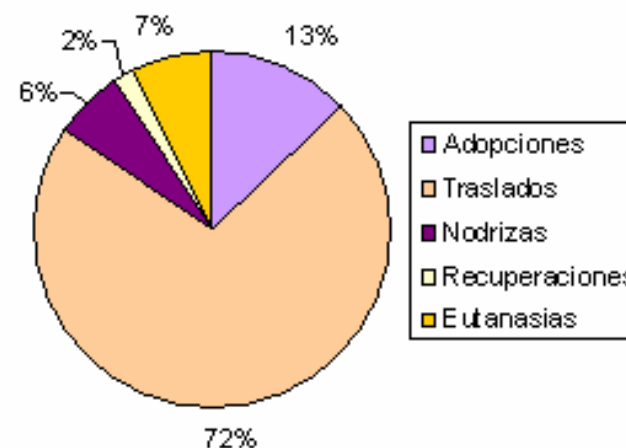
SALIDAS	FEB	MAR	ABRIL	MAYO	JUNIO	JULIO	AGTO	SEPT	OCT	NOV	DIC	ENE	TOT
Adopciones	1	0	2	4	3	10	4	15	8	16	14	11	88
Traslados	5	12	41	37	44	44	44	46	50	43	41	73	480
Nodrizas			8	5	9	9	5	1	0	0	3	2	42
Recuperaciones	1	1	0	4	1	1	1		1	2		1	13
Eutanasias	1	2	3	8	6	5	4	6	6	0	2	6	49
TOTALES	8	15	54	58	63	69	58	68	65	61	60	93	672

Las adopciones experimentan un incremento progresivo, a pesar del reducido número de gatos en el CAA, debido a la falta de instalaciones.

Distribución de Entradas



Distribución de Salidas



1. Resumen General de Movimientos

1.3 Otros Animales

saldo inicial: 0 (A 1 DE FEBRERO)

SALDO	0	1	0	1	1	0	0	0	1	2	0	1
-------	---	---	---	---	---	---	---	---	---	---	---	---

ENTRADAS	FEB	MAR	ABRIL	MAYO	JUNIO	JULIO	AGTO	SEPT	OCT	NOV	DIC	ENE	TOT
Furgoneta	7	4	3	6	2	4	4	3	1			1	35
Particular			3	1		3	3			1		1	12
Policia		1	2		1					2	1		7
TOTALES	7	5	8	7	3	7	7	3	1	3	1	2	54

A partir de Septiembre ciertas especies dejan de ser recogidas por la SVPAP, responsabilizándonos sólo de animales de granja domésticos.

(aves, ponys, caballos, ovejas, cabras, conejos, gallos y gallinas, patos, iguanas, cerdos...)

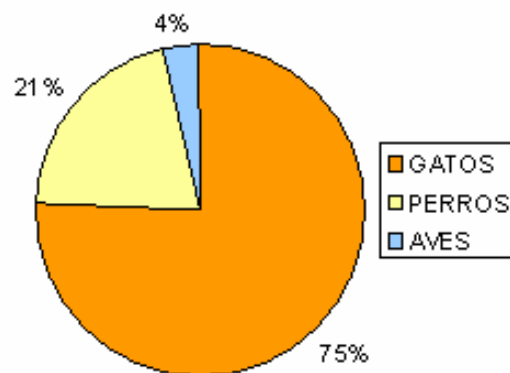
SALIDAS	FEB	MAR	ABRIL	MAYO	JUNIO	JULIO	AGTO	SEPT	OCT	NOV	DIC	ENE	TOT
Adopciones	4	0	3	4	2	3	1	3		1	3	1	25
Eutanasias	2	1	2	0	0	2	2	0		1			10
Traslados	1	3	4	2	1	3	4	0					18
TOTALES	7	4	9	6	3	8	7	3		2	3	1	53

La mayor parte de eutanasias se practicaron sobre aves con lesiones traumáticas.

1. Resumen General de Movimientos

1.4 Recogida de Cadáveres en Vía Pública

	GATOS	PERROS	AVES	
FEBRERO	14	5	1	
MARZO	13	6	4	
ABRIL	15	4	2	
MAYO	22	4		
JUNIO	24	4	1	
JULIO	29	4	1	
AGOSTO	24	7	2	
SEPT	20	5		
OCT	15	7		
NOV	19	6		
DIC	22	5		
ENE	13	6		
	230	63	11	304



ORIGEN DE LOS AVISOS

	POLICIA	PARTICULAR	RSU *
	7	15	3
	9	11	6
	13	8	1
	15	9	3
	10	11	8
	7	10	3
	12	13	9
	11	7	5
	18	13	2
	6	11	4
	4	15	6
	9	9	1
	121	132	51

*Residuos Sólidos Urbanos

2. Conclusiones

- Se ha demostrado que el tipo de gestión planteada es factible. No debemos olvidar el papel que juega el Refugio de Animales de la SVPAP, en San Ant^o de Benagéber, en esta gestión (traslado de heridos, enfermos, hembras preñadas, animales que superen los 90 días en el CAA, y por supuesto traslados de animales ante momentos de saturación).
- La actividad, en todos los aspectos, pero básicamente en cuanto a volúmen de movimientos ha desbordado las previsiones, aunque sin llegar a colapsarnos.
- El flujo de personas y de información suministrada al ciudadano, supera cualquier expectativa y por tanto el impacto y conocimiento PÚBLICO.
 - *Aproximadamente 18.720 llamadas y 11.605 visitas (ambas en incremento progresivo)*
- Las políticas rigurosas de entrada dan resultado para evitar el colapso LO CUAL OBLIGA A MANTENERSE FIRME EN LAS MISMAS. Se ha de contar con la colaboración y comprensión ciudadana para lograr óptimos resultados (los animales en espera, las familias nodriza...).
 - *La ciudadanía ha de ser consciente que todas las políticas empleadas están enfocadas a lograr incrementar el % de colocaciones, que en este primer año ha sido del 72%, pese a registrar 1475 entradas de perros en doce meses, y disponer sólo de 44 jaulas para gestionar todo ese movimiento.*

2. Conclusiones

- **La IMPLANTACION DEL MICROCHIP entre la población canina resulta escasa. Se deben de realizar campañas informativas sobre la obligatoriedad de la identificación por chip, según la Ley 4/94. Campañas que pueden plantearse y desarrollarse por zonas, o por distritos, lo que permite una información más intensiva.**
- **Alto porcentaje de cachorros abandonados. Se debe concienciar a la población de los BENEFICIOS DE LA ESTERILIZACION.**
- **Se deben combinar campañas informativas respecto las responsabilidades que conlleva un animal de compañía junto con las ACCIONES COERCITIVAS (incremento de expedientes sancionadores).**
- **Se cierra el año con una tendencia optimista en cuanto a adopciones y entradas.**
- **Durante el 2005 se deben abordar obras en el CAA que lo haga más eficiente respecto la gestión realizada (p.ej.- espacio específico para gatos...).**