

Informe de Gestión del Centro de Adopción de Animales

(Del 1 de Enero del 2005 al 31 de Diciembre del 2005)

Gestionado por:
SOCIEDAD VALENCIANA PROTECTORA
DE ANIMALES Y PLANTAS



Valencia, 03 de Enero del 2005

1. Resumen General de Movimientos.

1.1. Perros

1.2. Gatos

1.3. Cirugías

1.4 Otros Animales

1.5 Recogida de Cadáveres en Vía Pública

2. Evoluciones Temporales

3. Conclusiones

1. Resumen General de Movimientos

1.1 Perros

(sobre un total de 1.549 movimientos de entrada en el 2005 y 1.475 en el 2004*)

Tipos de Salidas sobre Entradas

	2004*	2005
ADOPCIONES	56,80%	55,78%
RECUPERACIONES	15,90%	17,17%
SUBTOTAL	72,70%	72,95%
NODRIZAS	2,00%	6,07%
TRASLADOS REFUGIO	18,50%	17,24%
EUTANASIAS	6,80%	2,26%

Un 72,95% de los perros que entran en el CAA se reincorpora a una familia desde el propio CAA (entre adopciones y recuperaciones). Esto significa que en doce meses de gestión 1.130 perros han encontrado o retornado a una familia de forma definitiva.

* En todo el documento las comparaciones respecto el 2004 se realizan respecto los doce primeros periodos de gestión (de Febrero del 2004 a Enero 2005 inclusive) con objeto de tener un periodo temporal semejante al año natural 2005 (de Enero a Diciembre).

1. Resumen General de Movimientos

1.1 Perros

Detalle Mensual de Entradas y Salidas

saldo inicial: 43 (A 1 DE ENERO)

(A 31 DE DICIEMBRE)

SALDO	32	44	53	57	47	48	48	51	56	51	36	57
-------	----	----	----	----	----	----	----	----	----	----	----	----

ENTRADAS	ENE	FEB	MAR	ABRIL	MAY	JUN	JUL	AGT	SEP	OCT	NOV	DIC	TOT
Furgoneta	63	39	41	67	49	48	40	70	70	60	43	82	672
Policia	18	7	9	27	12	13	9	11	8	13	6	10	143
Particulares	47	48	61	60	62	45	48	52	54	57	42	68	644
Nodrizas	2	2	12	1	2	9	5	6	6	6	2	3	56
Devoluciones	3	3	3	3		1	3	6	4	4	2	2	34
TOTALES	133	99	126	158	125	116	105	145	142	140	95	165	1549

SALIDAS	ENE	FEB	MAR	ABRIL	MAY	JUN	JUL	AGT	SEP	OCT	NOV	DIC	TOT
Adopciones	78	50	69	57	72	48	65	93	90	91	58	93	864
Recuperaciones	39	16	22	26	25	17	14	19	19	26	23	20	266
Traslados	14	11	23	50	25	30	16	19	22	16	21	20	267
Nodrizas	7	10	0	14	11	4	13	9	4	8	6	8	94
Eutanasias	5	0	1	5	2	6	5	1	2	4	2	2	35
Escapados	1	0	1		0	0	0	1		0			3
Robados	0	0	1	2	0	0	2	0		0		1	6
TOTALES	144	87	117	154	135	105	115	142	137	145	110	144	1535

↻ **Recuperaciones:** perros recuperados por sus dueños.

↻ **Traslados:** traslados de perros a nuestro Refugio.

↻ **Particulares:** entradas de perros errantes recogidos por ciudadanos bajo las condiciones exigidas y autorización de entrada en fecha marcada.

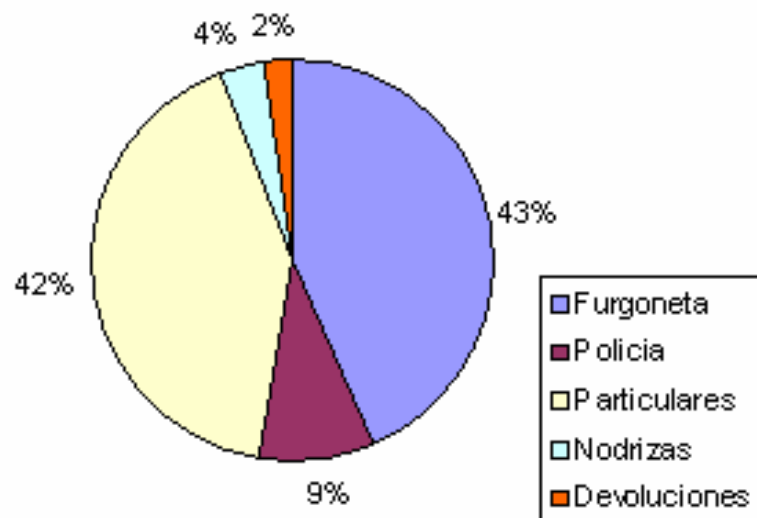
↻ **Nodrizas:** voluntarios que mantienen cachorros errantes en sus domicilios hasta finalizar el periodo de vacunación.

↻ **Devoluciones:** devoluciones de perros adoptados, por los motivos justificados que se especifican en la adopción.

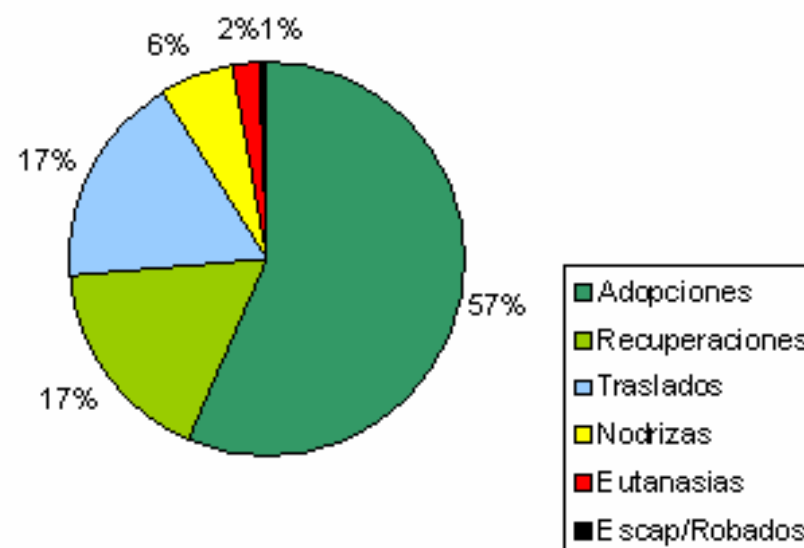
1. Resumen General de Movimientos

1.1 Perros

Distribución de Entradas



Distribución de Salidas

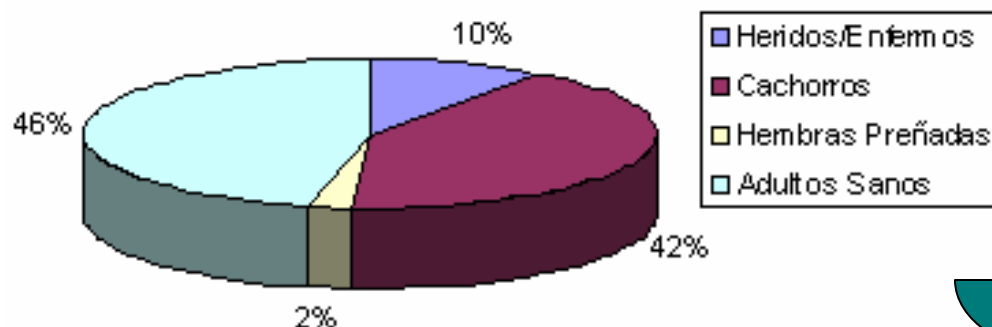


Nota.- la eutanasia se practica a aquellos animales que no tienen posibilidades de sobrevivir, según el criterio de los veterinarios de la SVPAP.

1. Resumen General de Movimientos

1.1 Perros

Tipología de las Entradas



El 8,39% se deben a ejecuciones subsidiarias o denuncias. *En el 2004 representaron el 4,25%.*

El 12% corresponde a animales heridos, enfermos o hembras preñadas (187 perros) (162 en el 2004, un 11%). Se trasladan en su mayoría a nuestro Refugio, porque las instalaciones del CAA no tienen condiciones idóneas de hospitalización. El % de cachorros se mantiene (42% 2005 y 41% 2004).

Sólo el 9,55% de las entradas llevaban MICROCHIP
(en el 2004 el porcentaje era inferior, un 7,46%)

Sólo el 50,75% de las recuperaciones se deben a que estaban identificados con el MICROCHIP
(en el 2004 el porcentaje era inferior, un 45,11%)

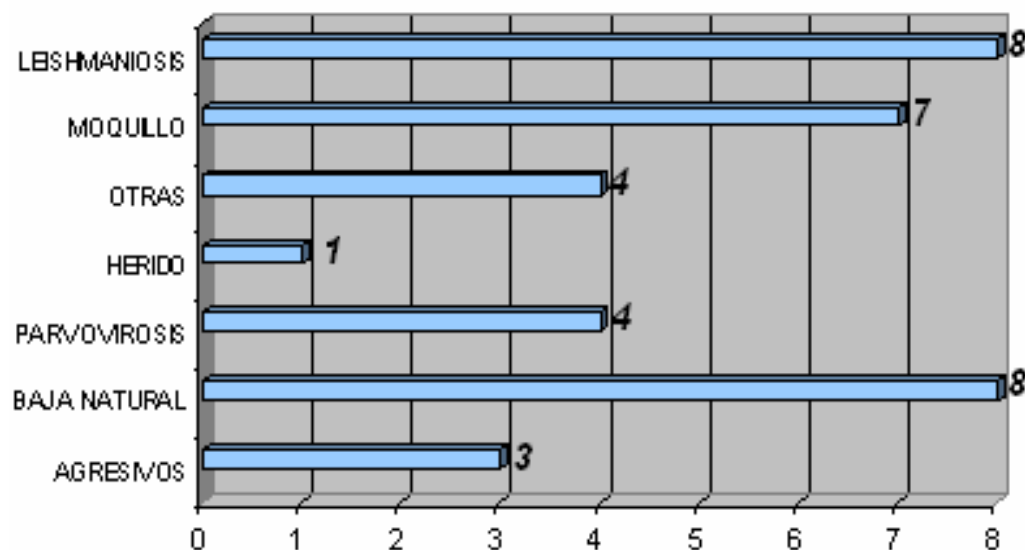
1. Resumen General de Movimientos

1.1 Perros

Tipología de las Adopciones

- Las adopciones de cachorros representan el 53,94% de las mismas (sin embargo suponen el 41% de las entradas). *En el 2004 las adopciones de cachorros representaron el 60% de las mismas con el mismo porcentaje de entradas.*
- Las adopciones para otros municipios (distintos al de Valencia) representan el 68% de las mismas *(en el 2004 representaron un 62%)* .
- El 3,94% de las adopciones acaban en devolución; de ellas exactamente el 23,53% corresponden a cachorros *(en el 2004 representaron un 10%, y el 50% eran cachorros)* .

Eutanasias y Bajas Naturales



•Las eutanasias se han reducido de 101 en el 2004 a 34 en el 2005.

•Se ha pasado del 6,80% de las entradas al 2,26%. en el 2005

1. Resumen General de Movimientos

1.1 Perros

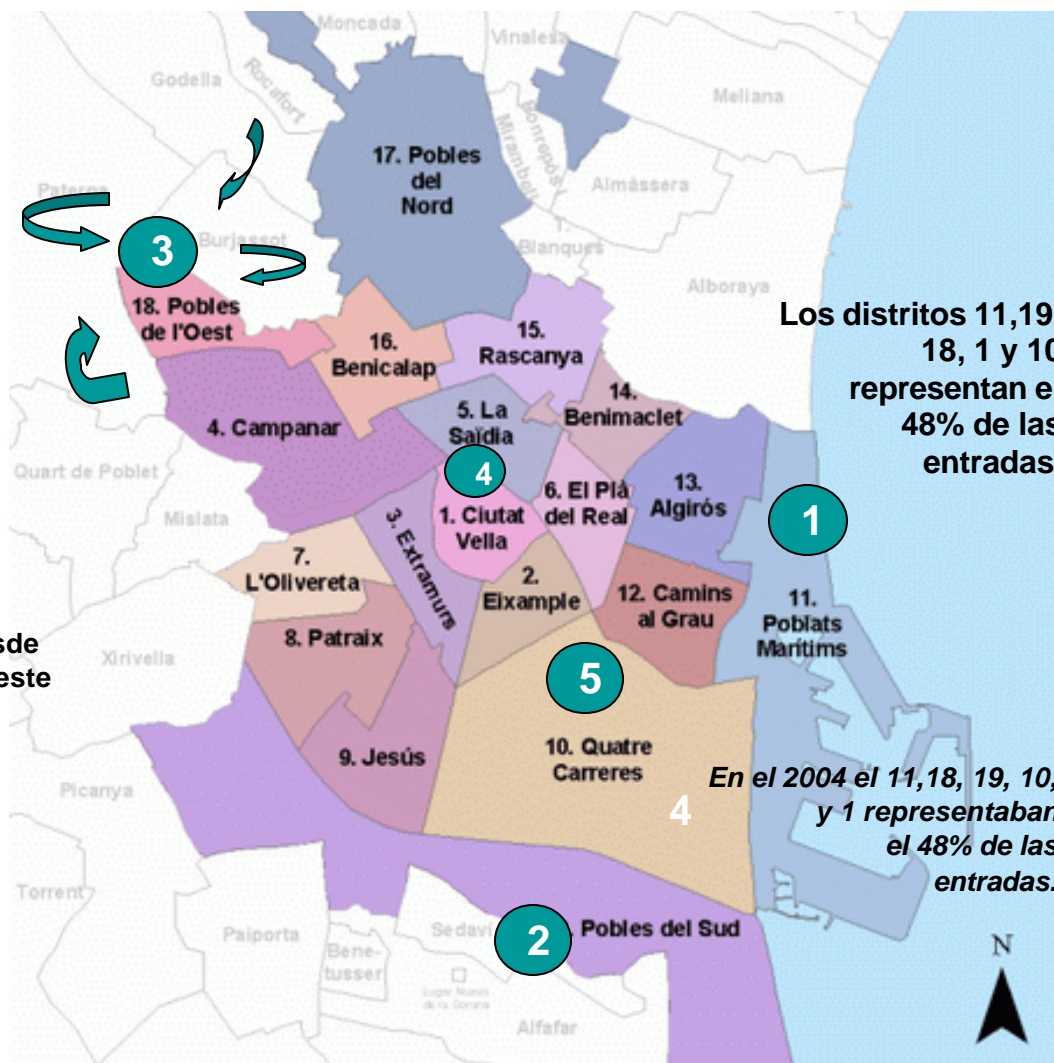
Distribución de entradas por Distritos

1	2	3	4	5	6	7
123	49	78	69	58	43	53

8	9	10	11	12	13	14
87	57	89	159	42	37	23

15	16	17	18	19
35	59	17	130	158

Entradas de nodriza, devoluciones, traslados desde el Refugio...no se controlan por distrito, por ello este total difiere del general; su objetivo es indicar la distribución zonal de las mismas.



1. Resumen General de Movimientos

1.2 Gatos

gatos

saldo inicial: 10

(A 31 DE DICIEMBRE)

SALDO	13	11	12	16	22	32	43	24	38	40	22	17
-------	----	----	----	----	----	----	----	----	----	----	----	----

ENTRADAS	ENE	FEB	MAR	ABRIL	MAY	JUN	JUL	AGT	SEP	OCT	NOV	DIC	TOT
Furgoneta	82	23	31	53	80	74	53	38	115	74	71	49	743
Policia	0	0	0	2	3	5	0	2	3	0			15
Nodrizas	0	0	1		4	9	12	10	3	10	5	5	59
Particulares *	12	15	14	25	57	63	40	31	29	28	19	23	356
Particulares PEF	2	14	18	17	20	32	32	23	25	33	22	27	265
TOTALES	96	52	64	97	164	183	137	104	175	145	117	104	1438

↪ Particulares PEF:
entradas de gatos de colonias intervenidas a través de responsables de dichas colonias.

SALIDAS	ENE	FEB	MAR	ABRIL	MAY	JUN	JUL	AGT	SEP	OCT	NOV	DIC	TOT
Adopciones	11	8	11	10	20	19	25	26	28	33	19	35	245
Traslados	73	37	36	53	88	111	71	67	91	84	94	57	862
Nodrizas	2	0	7	23	31	28	18	11	24	12	12	0	168
Recuperaciones	1	3	0	1	5	3	1	2	1	3		4	24
Eutanasias	6	6	9	6	14	12	11	17	17	11	10	13	132
TOTALES	93	54	63	93	158	173	126	123	161	143	135	109	1431

PEF*: Plan de Esterilización Felina. Información:
(http://www.svpap.com/en_accion/campanas_esterilizacion_felina.asp)

1. Resumen General de Movimientos

1.2 Gatos

- ➔ Las entradas directas al CAA de colonias controladas del PEF representa el 30,11% de las entradas (433), correspondiendo el 55% a esterilizaciones y el resto de gatos para curar y devolver a la colonia.
- ➔ El 46,88% de las entradas del PEF se devuelven a la colonia desde el CAA.

Tipos de Salidas sobre Total Entradas (1.438 entradas en 2005 y 672 en 2004)

GATOS	2004	2005
ADOPCIONES	13,12%	17,04%
RECUPERACIONES	2,04%	1,67%
SUBTOTAL	15,16%	18,71%
NODRIZAS	6,81%	11,68%
TRASLADOS REFUGIO	**	45,83% ***
** sin datos desglosados		
TRASLADOS PEF DESDE CAA	**	14,12%
TOTAL TRASLADOS	69,34%	59,95%
EUTANASIAS	7,33%	8,97%

*** el 57% de los mismos son heridos y enfermos y la mayor parte del resto pertenecen al PEF

•El 57% de los traslados al Refugio corresponden a heridos/enfermos o hembras y el 17% corresponde a cachorros.

•La mayor parte de los traslados al Refugio están sujetos posteriormente a la actividad del PEF (gatos para curar y devolver a colonias).

Tipos de Salidas sobre Entradas (sin entradas del PEF)

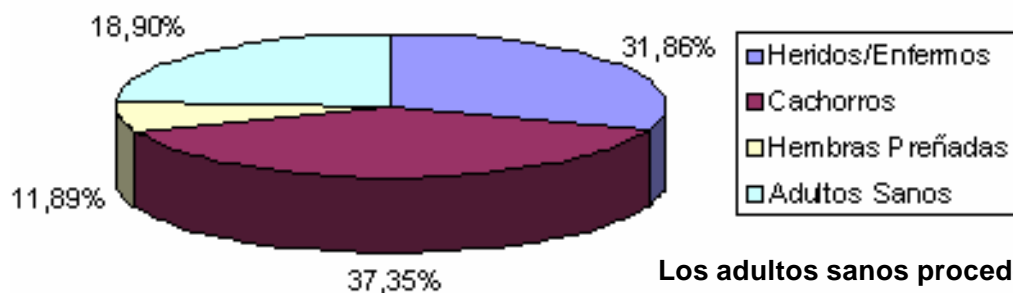
SOBRE ENTRADAS NO PEF	
ADOPCIONES	24,38%
RECUPERACIONES	2,39%
SUBTOTAL	26,77%
NODRIZAS	16,72%

1. Resumen General de Movimientos

1.2 Gatos

- Las adopciones de cachorros representan el 69,39% de las mismas.
- Sólo el 3,27% de las adopciones acaban en devolución.
- El porcentaje de eutanasias se sitúa en el 8,97%, superior al 7% del año anterior debido al incremento de rescates y entradas de animales heridos y enfermos.
- Tanto las adopciones como los nodrizas se han incrementado respecto el 2004 (17% de adopciones frente al 13%, y 11% de nodrizas frente al 6%)

Tipología de las Entradas



Los adultos sanos proceden en su mayoría de rescates que no pueden ser reintegrados a ninguna colonia cercana en un primer momento o gatos caseros que no pueden sobrevivir en la calle.

Distribución de entradas por Distritos

1	2	3	4	5	6	7
86	63	105	48	53	43	26
8	9	10	11	12	13	14
77	80	107	115	22	24	13
15	16	17	18	19		
32	122	7	68	29		

Los distritos de 3,10,11 y 16 concentran el 40% de las entradas.

En el distrito 11 se realizó el desalojo de los gatos del Puerto por causa de las obras relacionadas con la Copa América.

1. Resumen General de Movimientos

1.3 Cirugías

- ➔ Resumen de cirugías realizadas a los animales acogidos por la SVPAP y a gatos pertenecientes a colonia intervenidas.

CONTROL CIRUGIAS DE LA SVPAP				REFUGIO		PALLETER *	
		CAA	SVPAP	CEU *			
PERRO	OHT	12	18	10			
	OQD	48	42	8			
	OTRAS						
	TRM	0	2	34			
	TJB	2	3	11			
GATO	OHT	142	185	3	49	379	
	OQD	24	63	0			
	OTRAS						
	TRM	2	12	10			
	TJB	8	12	4			
		238	337	80	49	704	
						TOTAL	

TRM (cirugías de trauma)/TJB (cirugía de tejidos blandos)/OHT (esterilización de hembra)/OQD (castración de macho)

*CEU: Hospital Clínico Veterinario de la Universidad Cardenal Herrera / Palleter: Clínica Veterinaria de la SVPAP

1. Resumen General de Movimientos

1.4 Otros Animales

otros

saldo inicial: 0

(A 31 DE DICIEMBRE)

SALDO	1	0	0	0	1	2	2	1	18	1	1	2
-------	---	---	---	---	---	---	---	---	----	---	---	---

ENTRADAS	ENE	FEB	MAR	ABRIL	MAY	JUN	JUL	AGT	SEP	OCT	NOV	DIC	TOT
Furgoneta	1	8	2	2	2	1	4		17	6			43
Particular	3	0	0	0	2			2	2			3	12
Policia	0	0	1	0	1								2
TOTALES	4	8	3	2	5	1	4	2	19	6		3	57

En el 2004 las entradas ascendieron a 54 y las adopciones a 25.

(aves, ponys, caballos, ovejas, cabras, conejos, gallos y gallinas, patos, cerdos...)

SALIDAS	ENE	FEB	MAR	ABRIL	MAY	JUN	JUL	AGT	SEP	OCT	NOV	DIC	TOT
Adopciones	1	2	1	2	4	0	1	3	1	5		1	21
Recuperaciones										16			16
Eutanasias	0	1	0	0	0	0			0				1
Traslados	1	7	2	0	0	0	3		1	2		1	17
TOTALES	2	10	3	2	4	0	4	3	2	23		2	55

1. Resumen General de Movimientos

1.4 Recogida de Cadáveres en Vía Pública

	GATOS	PERROS	AVES	
ENERO	13	6	0	
FEBRERO	17	14	0	
MARZO	19	9	0	
ABRIL	30	3	0	
MAYO	20	4	0	
JUNIO	17	2	0	
JULIO	18	3	1	
AGOSTO	21	2	0	
SEPT	14	3	2	
OCTUBRE	22	5	0	
NOV	24	2		
DIC	25	5	2	
TOTAL	240	58	5	303

AVISA	
Policia	118
RSU/ZOO	40
Particular	145
TOTAL	303

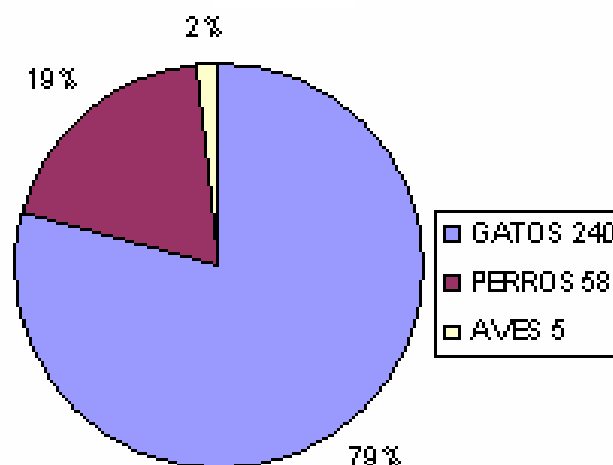
DISTRITOS						
1	2	3	4	5	6	7
20	12	23	17	23	13	14

8	9	10	11	12	13	14
26	11	30	20	21	4	5

15	16	17	18	19
11	23		17	13

Los distritos 10 y 16 se que se sitúan entre los cuatro primeros de entradas de gatos, aparecen aquí entre los cuatro primeros en cuanto a procedencia de cadáveres.

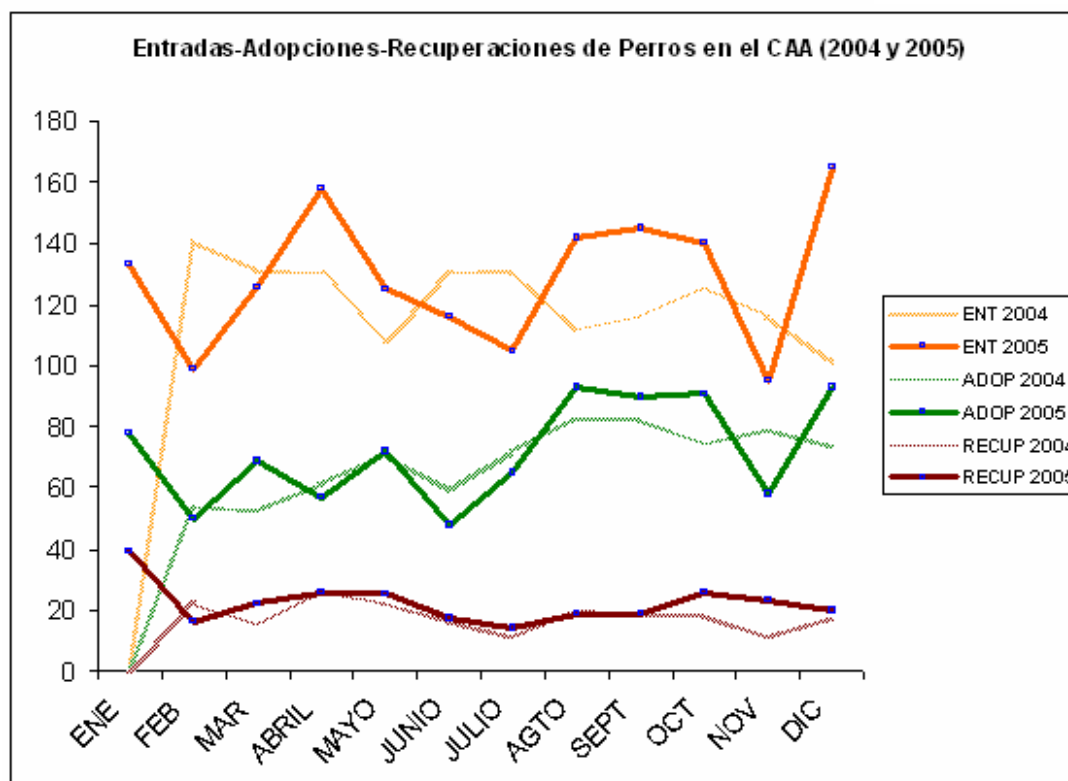
En el 2004 los cadáveres recogidos ascendieron a 304 siendo el 75% de los mismos gatos.



2. Evoluciones Temporales

ENTRADAS, ADOPCIONES Y RECUPERACIONES DE PERROS EN EL CAA

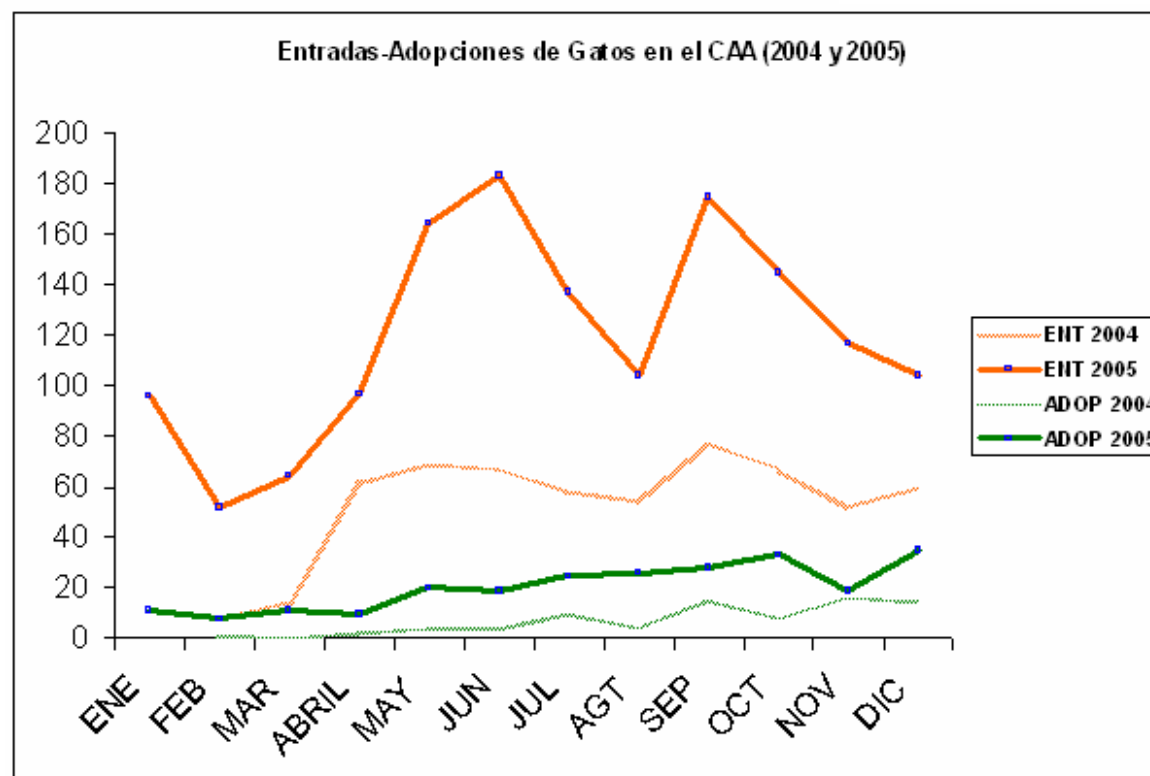
CAA	ENE	FEB	MAR	ABRIL	MAYO	JUNIO	JULIO	AGTO	SEPT	OCT	NOV	DIC	
ENT 2004	0	141	131	130	108	130	131	112	116	126	116	101	1342
ENT 2005	133	99	126	158	125	116	105	142	145	140	95	165	1549
ADOP 2004	0	54	52	61	71	59	72	83	82	74	79	73	760
ADOP 2005	78	50	69	57	72	48	65	93	90	91	58	93	864
RECUP 2004	0	22	15	26	22	16	11	20	18	18	11	17	196
RECUP 2005	39	16	22	26	25	17	14	19	19	26	23	20	266



2. Evoluciones Temporales

ENTRADAS, ADOPCIONES Y RECUPERACIONES DE GATOS EN EL CAA

CAA	ENE	FEB	MAR	ABRIL	MAY	JUN	JUL	AGT	SEP	OCT	NOV	DIC	
ENT 2004		8	14	61	69	67	58	54	77	67	52	60	587
ENT 2005	96	52	64	97	164	183	137	104	175	145	117	104	1438
ADOP 2004		1	0	2	4	3	10	4	15	8	16	14	77
ADOP 2005	11	8	11	10	20	19	25	26	28	33	19	35	245
RECUP 2004		1	1	0	4	1	1	1	0	1	2	0	12
RECUP 2005	1	3	0	1	5	3	1	2	1	3	0	4	24



3. Conclusiones

- Las entradas de perros se mantienen en el mismo rango y por tanto los traslados a nuestro Refugio. Se produce una disminución de eutanasias (gracias a la mejora en los protocolos de prevención veterinarios después de un año de experiencia en un establecimiento que no dispone de las suficientes cuarentenas) así como una reducción de las devoluciones por adopción.
- Se mantienen las adopciones y las recuperaciones de perros. Se incrementa positivamente el número de nodrizas, lo que también contribuye a la reducción de eutanasias.
- El volumen de trabajo (rescates, capturas, atención telefónica....) y de entradas físicas relacionadas con los gatos, sobre todo debido al PEF, supone una mayor carga de trabajo en el CAA que la recogida de perros, por todo lo que implica.
- El porcentaje de gatos enfermos y heridos que entra es muy alto. La aplicación sistemática del PEF, aprovechando el impulso del convenio firmado con el Ayuntamiento de Valencia, debe paliar progresivamente este hecho.
- Las adopciones de gatos experimentan un espectacular aumento.
- La población canina se mantiene en porcentajes ridículos de implantación del microchip.
- El incremento del conocimiento público aumenta la presión sobre el servicio y el número de animales atendidos. El número de visitas, llamadas, avisos ha superado al 2004.
- Desgraciadamente el nacimiento de cachorros de perros y gatos se mantiene en los mismos porcentajes. Las campañas de esterilización y el PEF tendrán que reducir esos porcentajes a medio plazo.
- Se ha de valorar el esfuerzo veterinario llevado a cabo por la SVPAP, constatado entre otras cosas por el número de cirugías realizadas entre el CAA y el Refugio de la SVPAP.